



Praktische **INFO** voor onze leerlingen



Versie
Campus Zandstraat
2022/2023

VTIBRUGGE
school voor wetenschap en techniek

VTI Brugge · Campus Zandstraat · Zandstraat 138 · 8200 Brugge
050 31 66 12 · zandstraat@vtibrugge.be · www.vtibrugge.be

Inhoud

Voorwoord.....	3
Bij wie kan je terecht?	4
Dagindeling.....	7
Middagpauze	8
Studeren op school.....	9
Strafstudie.....	10
De examenperiode.....	10
Leerlingenraad.....	10
Oudercontact.....	10
Internaat.....	10
Leerlingbegeleiding.....	10
Voorkomen.....	11
Tips om altijd in orde te zijn met je boeken en taken.....	11
Digitale wereld.....	12
Het laptopproject.....	13
Werkkledij, turnkledij, gereedschappen en beschermingsmiddelen.....	14
Boeken.....	14
Bijdrage in de schoolkosten.....	14
Lockers.....	14
Na inschrijving.....	14
Wat te doen wanneer je.....	15
Bereikbaarheid Campus Zandstraat.....	16

Welkom!

Beste ouders

Het verheugt ons dat u voor het onderwijs en de opvoeding van uw zoon of dochter een beroep doet op onze school.

De campusdirecteur, de leerkrachten en het opvoedend personeel zullen alles in het werk stellen om de kansen te scheppen die uw kind nodig heeft om zich evenwichtig te ontplooien. Wij hopen goed met u te kunnen samenwerken en willen u nu reeds danken voor het vertrouwen dat u in onze school stelt.

Als ouder draagt u echter de eerste verantwoordelijkheid voor de opvoeding van uw kind. Wij hopen dan ook dat u uw kind steunt en aanmoedigt om de doelstellingen van onze school na te streven en er de leefregels van na te leven.

Met deze infobundel willen wij u op de hoogte brengen van enkele praktische afspraken en regels van het VTI Brugge, zodat uw zoon/dochter een succesvolle start kan nemen in onze school.

Veel succes!

Algemeen secretariaat Campus Zandstraat

Tel. 050 31 66 12

GSM 0471 64 80 99



Bij afwezigheid of ziekte

1 ^{ste} en 2 ^{de} jaar	3 ^{de} en 4 ^{de} jaar	5 ^{de} , 6 ^{de} en 7 ^{de} jaar
Nathalie Cappelle  050 45 79 75 nathalie.cappelle@vtibrugge.be	Marieke Boerjan  050 45 79 71 marieke.boerjan@vtibrugge.be	Ruben Caes  050 45 79 72 ruben.caes@vtibrugge.be








Leerlingenbegeleiding

Directeur zorg en ondersteuning	Leerlingenbegeleiding
Nele Everaert  050 31 66 12 nele.everaert@vtibrugge.be	Nadine Sabbe  050 31 66 12 nadine.sabbe@vtibrugge.be

Directie

Campusdirecteur Zandstraat	Algemeen directeur VTI Brugge
Julie Houwen  050 31 66 12 julie.houwen@vtibrugge.be	Miek Kemel  050 33 35 02 miek.kemel@vtibrugge.be

Afdelingen Campus Zandstraat

Bouw		Grafische Communicatie & Crossmediatechnieken	
<p>Christophe Warmoes</p>  <p>050 45 79 73 bouw@vtibrugge.be</p>		<p>Herwig Staessen</p>  <p>050 45 79 74 grafisch@vtibrugge.be</p>	
Hout		Schilderwerk & Decoratie	
<p>Frank Reilhof</p>  <p>050 45 79 76 hout@vtibrugge.be</p>		<p>Johan Desloovere</p>  <p>0476 86 13 37 schilderen@vtibrugge.be</p>	
Coördinatoren		Internaat	
1 ^e graad	2 ^e & 3 ^e graad	Internaatbeheerder	
<p>Tobias Laisnez</p>  <p>050 89 59 12 tobias.laisnez@vtibrugge.be</p>	<p>Nathalie De Baere</p>  <p>050 89 59 13 nathalie.de.baere@vtibrugge.be</p>	<p>Andries Vander Plaetse</p>  <p>050 89 59 04 andries.vander.plaetse@vtibrugge.be</p>	

Samen zorgzaam naar je toekomst

Met leerlingen, ouders, ons team en alle betrokkenen willen we ...

Samen

- open communiceren
- enthousiast en kwalitatief samenwerken en samen leven
- blijvend leren van anderen



Zorgzaam

- dat iedereen zich goed in zijn vel voelt
- dat iedereen in onze school zichzelf kan zijn
- zorgen voor elkaar
- luisteren naar elkaar
- zoeken naar oplossingen, vertrekkend van ieders mogelijkheden

Toekomst

- je opleiden tot een fiere, technisch sterke specialist met een brede algemene basis
- je klaarstomen om te werken en/of de stap naar hoger onderwijs te zetten
- je helpen groeien tot een kritische, creatieve en probleemoplossende persoon
- als school blijven evolueren



VTIBRUGGE
school voor wetenschap en techniek

Dagindeling

08.20 u.	aanwezig op school
08.30 u.	aanvang lessen
10.10 u.	onderbreking
10.25 u.	vervolg lessen (woensdag 10.20 u.)
12.05 u.	einde morgenlessen (woensdag 12.00 u.)
13.10 u.	aanvang lessen
14.50 u.	onderbreking
15.05 u.	vervolg lessen
16.45 u.	einde lessen

Afhankelijk van het individuele klasrooster kunnen de lessen later beginnen of vroeger eindigen. Dit rooster wordt bij het begin van het schooljaar bekend gemaakt. Uitzonderlijk kunnen voor bepaalde afdelingen ook op woensdagnamiddag lessen doorgaan.

Middagpauze

De middagpauze start om 12.05 u. en eindigt om 13.10 u. Je gebruikt je middagmaal (picknick, warme maaltijd, snacks, ...) in het schoolrestaurant.

Op de speelplaatsen van de 1^e en 2^e graad wordt er niet gegeten. In de 3^e graad mag er wel gegeten worden op de speelplaats (picknickbanken) op voorwaarde dat er geen afval achterblijft.

- **Warme maaltijden:** elke middag (behalve de woensdagmiddag) bereidt onze kok lekkere maaltijden.
- **Belegde broodjes:** de school biedt dagelijks – behalve op woensdag - een assortiment van belegde broodjes aan.
- **Betaling in het schoolrestaurant:** je krijgt begin september een prepaid betaalkaart (= de Click4food-kaart). Dit geeft je ouders de mogelijkheid om via elektronische weg de kaart op te laden en zo te beslissen hoeveel er aangekocht mag worden. Nieuwe leerlingen krijgen een startbedrag van € 15 op de kaart. Dit wordt verrekend via de eerste schoolrekening. Alle maaltijden worden met deze kaart betaald.

Enkel als je in Brugge of in één van de randgemeentes woont én mits toelating van je ouders én goedkeuring van de directie, kan je een middagpas bekomen om thuis te eten.

- **Middagpas:**
 - 1^{ste} tot 4^{de} jaren:** Indien uw zoon/dochter thuis eet, vragen wij u vanuit de begeleiding om begin september het invulblad '**Akkoord**' in te vullen, waarbij u aangeeft dat uw zoon/dochter 's middags **thuis** eet. Uw zoon/dochter krijgt dan een pasje om de school 's middags te verlaten. Ergens in de stad gaan eten is niet toegelaten!
Leerlingen die over de middag bij familie willen gaan eten, geven naam, adres en telefoonnummer op van de plaats waar ze **elke middag** zullen zijn. Na goedkeuring zal ook hiervoor een middagpas uitgereikt worden. Andere leerlingen blijven op school eten.
 - 5^{de} tot 7^{de} jaren** krijgen de toestemming om de school te verlaten over de middag. Begin september dient u hiervoor het blad '**Akkoord**' in te vullen.

Studeren op school

Middagstudie

De leerlingen kunnen over de middag, op bepaalde dagen, in de middagstudie terecht om schriften en mappen bij te werken, een toets in te halen, taken te maken of te studeren. De juiste dagen worden midden september meegedeeld.

Werkstudie

In de werkstudie kunnen leerlingen die afwezig waren taken en/of toetsen inhalen. Deze studie wordt door de betrokken vakleerkracht aangevraagd en gemeld via Smartschool. De werkstudie gaat zo snel mogelijk na de aanvraag door tijdens een lesvrij moment (bv. tijdens de middagpauze).

Avondstudie

De leerlingen kunnen op **maandag, dinsdag en donderdag tussen 15.55 u. en 16.45 u.** in de studie op school blijven. De studie is **gratis**. Wel moeten de ouders hun zoon of dochter vooraf inschrijven.

Huiswerkklas

Wie extra begeleiding wil bij planning of studiemethodes, kan daarvoor terecht in de begeleide huiswerkklas. Inschrijven is noodzakelijk. De vragen voor de begeleiding worden voordien geconcretiseerd en behandeld. Je kan inschrijven per trimester. Info bij de leerlingbegeleider.

Inhaalles

In overleg met de vakleerkracht kan je tijdens of na de lessen inhaalles krijgen. Je kunt dit zelf ook aanvragen via Smartschool. Info bij de leerlingbegeleider.

Strafstudie

Als je de goede werking van de school hindert of het lesverloop stoort, kan je strafstudie krijgen. Deze strafstudie gaat door op zaterdagmorgen in de Campus Vaartdijkstraat.

De examenperiode

De regeling van de examens voor ruim vooraf gecommuniceerd via smartschool.

Leerlingenraad

Als school willen wij een leerlingenbegeleiding uitbouwen waarbij de leerlingen zich thuis voelen op school. Daarvoor is er regelmatig overleg nodig. Een leerlingenraad is hét middel om dat overleg te bestendigen. Er is een leerlingenraad voor de 1^e graad en voor de 2^e en 3^e graad.

Oudercontact

Op regelmatige tijdstippen nodigen we de ouders van onze leerlingen uit voor een contactmoment om de studieresultaten te bespreken. Meestal is dat rond een vakantieperiode en na een begeleidende klassenraad. De data worden vermeld in het schoolreglement en worden op de eerste schooldag ook meegedeeld via de jaarkalender.

Internaat

Duurt de reistijd naar onze school te lang? Heb je nood aan houvast om overweg te kunnen met het schoolwerk? Vind je het leuk om in groep te leven? Dan ben je op het internaat aan het juiste adres!

Het internaat is gevestigd in de Campus Vaartdijkstraat en biedt 65 éénpersoonskamers. We hebben een graadswerking zodat de onderlinge groepen gevormd worden met leeftijdsgenoten. Meer info op www.vtibrugge.be/nl/info/internaat

Leerlingbegeleiding

De school heeft de taak op zich genomen om zorg te dragen voor elke leerling. Het zich goed voelen op school, geloof in eigen kunnen, motivatie, werklust en een portie zelfkritiek vormen de pijlers van een succesvol jaar. Iedereen op school probeert hier zijn of haar steentje toe bij te dragen. Bij problemen zijn de eerste aanspreekpunten de leerkrachten en uiteraard de klassenleerkracht. Hij/Zij is de bezieler en de 'ombudsman/-vrouw' van de klas.

Daarnaast heeft elke graad zijn eigen ervaren leerlingenbegeleid(st)er die zich tijd noch moeite spaart om te luisteren, te bemiddelen en advies te geven.

Voorkomen

Je voorkomen moet steeds net en stijlvol zijn. Je past je kleding aan je taak op school aan: in de werkplaats, labo's en op de stageplaatsen de voorgeschreven werkkledij en de persoonlijke beschermingsmiddelen; in de turnles het voorziene turnpak en turnpantoffels.

Voor de lessen draag je voorname, nette en verzorgde kledij, zonder buitensporigheden. Overhemden, blouses en T-shirts moeten steeds lang genoeg zijn en mouwen hebben. Een katoenen bermudashort is toegestaan. Je haar moet geregeld een was- en knipbeurt krijgen.

Het volgende wordt bijvoorbeeld **NIET TOEGELATEN**:

- opzichtige kapsels (bv. dreadlocks, hanenkammen, ingeschoren tekeningen of lijntjes...);
- zichtbare tatoeages;
- onnatuurlijke haarkleuring;
- opzichtige piercings, piercings in het gezicht of in de mond en stretchoorringen; (enkel 1 ringetje in de oorlel en 1 puntje in de neusvleugel zijn toegelaten);
- vrijetijdskledij (o.a. trainingsbroek, broeken met scheuren, strandkledij, ...);
- alle agressieve voorwerpen en dito versieringen.

Alle kledij, uiterlijke kenmerken en opschriften die verwijzen naar verslavende middelen, racisme en racistische organisaties alsook symbolen of teksten die kwetsend zijn voor een (geloofs)overtuiging horen **niet** thuis in onze school.

Het spreekt voor zich dat je altijd beleefd, vriendelijk en welwillend tegenover elkaar, het personeel, de directie en de bezoekers van de school bent. Ook buiten de school ben je hoffelijk en gedraag je je correct, beleefd en respectvol.

Roken is op het volledige schooldomein verboden. We roken ook liever niet aan de schoolpoort.

Volgens de **veiligheidsreglementering** is het verboden om in werkplaatsen of laboratoria juwelen, oorringen, piercings of losse, lange haren te dragen.

Tips om altijd in orde te zijn met je boeken en taken

- Zorg dat je altijd een takenmap in je boekentas hebt. Zowel de taken die je moet maken, als de afgewerkte huiswerken stop je daar in. Zo vind je die steeds terug op het moment dat je ze moet indienen. Bewaar alle taken en toetsen van hetzelfde vak samen in aparte bundeltjes. Daarvoor krijg je papieren mapjes van de school.
- Kijk elke dag op Smartschool om te zien of je iets extra moet meebrengen.
- Het is niet nodig om bepaalde leerboeken of je laptop de ganse dag mee te sjouwen. Daarvoor stellen we lockers ter beschikking. Aan de ouders vragen we om wat te helpen bij het vullen van de schooltas.

Digitale wereld

Als ondersteuning voor ons onderwijsproces gebruiken wij **Smartschool**.

Via een login en wachtwoord krijgen jij en je ouders toegang tot dit digitaal schoolplatform.

- Via Smartschool kan je een bericht sturen naar een leerkracht, de directie, de leerlingenbegeleidster of een ander personeelslid. En omgekeerd kan je van ons berichten of informatie ontvangen. Tevens ontvang je regelmatig een Nieuwsbrief.
- Je hebt ook toegang tot de digitale planningsagenda. Daar vind je alle informatie over een geplande overhoring of een taak. Bekijk dit dagelijks!
- In het leerlingenvolgsysteem (LVS) zie je wat leerkrachten noteren m.b.t. het leren en de attitude in de klas.
- Door op de startpagina op "Skore puntenboekje" te klikken kom je in een overzichtelijke en eenvoudige omgeving terecht waar je alle resultaten van toetsen en taken kan volgen.
- Op Intradesk vind je zeer uitgebreide en nuttige informatie: correspondentie, visieteksten... In het "digitaal protocol" hebben we geprobeerd alle mogelijke digitale toepassingen te vermelden. Lees dit eens grondig na.
- Bij "mijn vakken" wordt alle informatie betreffende de lessen gedeeld en kan je daar extra opdrachten, extra informatie e.d. vinden.
- Wie problemen heeft met Smartschool kan steeds contact opnemen met onze ICT-coördinator Bob Cooreman: bob.cooreman@vtibrugge.be
- Installeer de Smartschool-app op je telefoon.

Als je een taak moet maken of nog iets moet opzoeken (op het internet) en dat is thuis even niet mogelijk, dan kan dit ook op school. Contacteer hiervoor de opvoeders.

Let op met het gebruik, maar vooral het misbruik, van sociale media!

Het nemen van foto's op school, in de klas, op de speelplaats,... is, zonder toestemming van de directie, niet toegelaten. Het plaatsen van dergelijke foto's op sociale media is al zeker uit den boze.

De school is niet aansprakelijk voor het verlies van of schade van tablets, smartphones, ... en andere dure gadgets. Wij raden dan ook aan om die thuis te laten.

Het laptopproject

Als school willen we onze leerlingen opleiden tot fiere technisch sterke specialisten met een brede algemene kennis, klaar voor de toekomst. Daarin worden ICT-competenties steeds belangrijker. De maatschappij verandert razendsnel en digitale geletterdheid is een noodzaak geworden om niet achterop te geraken. Daarom breiden we het laptopproject verder uit en zullen alle leerlingen vanaf volgend schooljaar over een laptop beschikken, ongeacht hun opleiding.

Door het gebruik van de laptop in de klas voor algemene en technische vakken:

- zijn de vernieuwde leerplannen makkelijker uit te voeren;
- is een hedendaags leertraject eenvoudiger te volgen;
- leren onze leerlingen omgaan met digitale informatie;
- kunnen ze op hun eigen tempo werken;
- wordt leren op afstand eenvoudiger;
- wordt de communicatie met het thuisfront makkelijker.

We stellen een tweetal toestellen voor dat kan gekocht of gehuurd worden via www.signpost.be waarvan we voorzien dat het op de eerste schooldag geleverd zal worden. Meer info over het toestel voor volgend schooljaar geven we mee bij inschrijving.

Wie niet wenst in te gaan op het aanbod kan voor een eigen toestel zorgen dat voldoet aan een aantal minimale voorwaarden die in onze laptopbrochure (www.vtibrugge.be) terug te vinden zijn.

Wie kiest voor een grafische toekomst en inschrijft in Grafische Technieken, Multimedia of Crossmedia neemt best contact op met de heer Staessen via grafisch@vtibrugge.be omdat de digitale wereld in deze sector heel snel verandert.

Werkkledij, turnkledij, gereedschappen en beschermingsmiddelen

Werkkledij, turnkledij, gereedschappen en persoonlijke beschermingsmiddelen worden via een webshop besteld. Details van de bestelprocedure volgen na inschrijving.

Boeken

Boeken, cursussen en werkschriften worden via www.studieshop.be besteld. Details van de bestelprocedure volgen na inschrijving.

Bijdrage in de schoolkosten

Bij aanvang van het schooljaar wordt aan elke leerling een bijdrage in de schoolkosten gevraagd van € 30. (Smartschool, methodische oefeningen...)
In de loop van het 2de en 3de trimester wordt aan iedereen een aanvullend bedrag aangerekend voor methodische oefeningen. Deze bedragen variëren per graad en afdeling en worden opgenomen in het schoolreglement.

Betalen met domiciliëring is gemakkelijk voor u en voor de school. Indien u dat wenst, gelieve contact op te nemen met boekhouding@vtibrugge.be
Wij willen als school de papierberg helpen verminderen en verkiezen zoveel mogelijk de schoolrekeningen via mail te versturen.

Lockers

Op school zijn er lockers ter beschikking om boeken, laptop, werkkledij e.d. in op te bergen.
Huurprijs lockers: € 15/schooljaar.
Vraag zo spoedig mogelijk een locker aan op het leerlingensecretariaat.

Na inschrijving

Na inschrijving bezorgen wij u graag in de loop van de maand juni:

- Schikkingen eerste schooldag
- Bestelinformatie voor schoolboeken
- Bestelinformatie voor een laptop
- Bestelinformatie voor kledij, gereedschap en PBM's

Wat te doen wanneer je...

- **één schooldag afwezig bent:** bij terugkeer bezorg je een door je ouders ingevuld briefje. Dit kan slechts 4 keer per jaar.
- **langer dan drie schooldagen afwezig bent geweest:** bij een afwezigheid langer dan drie schooldagen, is een doktersattest vereist.
- **ziek bent op de sportdag of niet mee kan op schooluitstap:** voor deze activiteiten is bij afwezigheid een doktersattest vereist.
- **ziek bent tijdens de examens:** ook hier is steeds een doktersattest vereist.
- **na ziekte terug op school komt:** taken, die tijdens je afwezigheid moesten ingediend worden, zo snel mogelijk indienen. Als je toetsen gemist hebt, vraag je zelf (onmiddellijk na terugkeer) aan de leerkracht wanneer je die gemiste toetsen kan inhalen.
 - Het afwezigheidsttest zelf binnenbrengen op het leerlingensecretariaat.
 - Na een korte afwezigheid ben je zelf verantwoordelijk voor het inhalen van de gemiste leerstof. Per klas zullen er leerlingen zijn die één of meerdere vakken bijhouden voor zieke leerlingen. Vraag hen, wanneer je terug op school bent, alle info.
 - Bij een langdurige afwezigheid zorgen wij als school dat je de gemiste leerstof krijgt. De leerkracht stuurt dit digitaal naar je door of wij zorgen voor kopieën.
 - Wanneer je vragen hebt over de gemiste leerstof kan je bij een medeleerling of de vakleerkracht terecht.
- **te laat bent:** ben je te laat opgestaan of is er een onvoorzien oponthoud (file, treinvertraging,...), gelieve dan in de mate van het mogelijke de opvoeder hier van op de hoogte te brengen: telefonisch of via een smartschoolbericht. Bij aankomst op school, moet je je eerst aanmelden bij de opvoedster alvorens je naar de klas gaat.

We vragen om elke afwezigheid voor 8.25 u. te melden!

Zie de contactgegevens op pagina 4.

- **om een andere reden** (huwelijksfeest, religieuze feestdag, doktersafspraak,...) **niet op school kan zijn:** gelieve dit vooraf, schriftelijk, aan te vragen aan je opvoeder. De toelating wordt uiteindelijk gegeven door de Campusdirecteur.
- **op school ziek wordt:** wanneer je je niet goed voelt tijdens de schooluren, aarzel dan niet om dit te melden aan je opvoeder. Zij zal kijken of je, in samenspraak met je ouder(s), naar huis kan.

Bereikbaarheid Campus Zandstraat

De Campus Zandstraat is vlot bereikbaar zowel te voet, met de fiets of met het openbaar vervoer.

Kom je met de trein naar Brugge? Dan kan je kiezen of je de weg naar de Campus Zandstraat te voet (30 min), met de fiets (10 min) of met de lijnbus aflegt.

Extra Lijnbus station Brugge - Campus Zandstraat

- vertrek station (kant Brugge centrum): aan één van de perrons om 08.10 u.
De naam van onze school staat aangegeven op de bus zelf.
- vertrek Campus Zandstraat
 - op maandag, dinsdag, donderdag en vrijdag om 16.00 u. en 16.55 u.
 - op woensdag om 12.08 u

Alternatieve Lijnbussen

Lijn 5: station Brugge – richting Sint-Andries - Hermitage (Halte Manitoba (VOLVO-garage))

Lijn 9: station Brugge – richting Sint-Andries - Gevangenis (Halte Pauwstraat)

Lijn 15: station Brugge – richting Sint-Andries - De Prange (Halte Manitoba (VOLVO-garage))

